

取扱説明書

HAC4060

ランタンライト2WAYスタイル
LANTERN LIGHT
2way style

このたびは、本製品をお買い上げいただきまして誠にありがとうございます。本製品をより安全にご使用いただくために、ご使用前にこの取扱説明書を必ずお読みください。またお読みいただいた後も大切に保管してください。



- 本製品を使用中に発生した、機器の故障などの保証はいたしかねますので、あらかじめご了承ください。
- 長時間、光源を見つめたり人や動物に向けしないでください。失明など身体に重大な損害を及ぼす恐れがあります。また小さなお子様に与えないでください。

商品取り扱いに関する注意事項

●製品の品質には万全を期しておりますが、製造工程上やむなく汚れ・バリ・キズが多少残ってしまう場合があります。ご使用前にご確認ください。●本製品を本来の使用目的以外には使用しないでください。●本製品は一般家庭用です。業務用またはその他の用途で使用しないでください。●本製品は防水仕様ではありません。多少の水飛沫には耐えられますが、強い雨の日の使用は避け、水に浸けたり、沈めたりしないでください。●本製品に変形や破損があった場合は使用しないでください。●使用中に異常が見られた場合はただちに使用を中止してください。●本体が熱くなる場合がありますが、異常ではありません。ただし、触れない程の異常発熱を帯びた場合はただちに使用を中止してください。●製品の特性上、光の色や明るさにバラつきがでる場合がありますのでご了承ください。●充電時間・連続点灯時間はあくまでも目安です。使用状況によって異なります。●充電ケーブルやコネクタにホコリ、ゴミが付着している状態で使用しないでください。●充電ケーブルを抜き差しするときは、必ずコネクタ部分を持ち、無理な力を加えないでください。また、接続するときは正しい場所にまっすぐ接続してください。火災や故障、破損の原因となる恐れがあります。●充電ケーブルが傷んだり、差込みがゆるいときは使用しないでください。感電・ショート・発火の原因になります。●落とす・投げ捨てる・振り回すなど、乱暴な扱いをしないでください。落下や衝撃は故障の原因になります。●本体が汚れた場合は、柔らかい布などで乾拭きし拭き取ってください。●漂白剤やシンナー・ベンジンなどの化学薬品を使用しないでください。変色や色落ちの原因となります。●LEDライト・内蔵充電電池の交換はできません。●本製品の加熱・分解・改造・水中や火の中で使用しないでください。●車中など高温となる場所に放置しないでください。●長期間使用しない場合は内部充電電池を少し残した状態で、高温・多湿な場所を避けて小さなお子様の手の届かないところに保管してください。●廃棄の際は各地方自治体(市町村)の指示に従ってください。

セット内容 / 各部名称


本体×1

← 取っ手(開閉可能)

暖色ランタン

マルチボタン
(電源スイッチ)

シェード×1

反対側
(カバーキャップを外した状態)

- ①充電ケーブル 充電口
- ②充電ランプ

充電ケーブル×1
(USBタイプC)

製品仕様

サイズ	約φ4.5×H13cm(本体)	連続点灯時間	約5時間(懐中電灯)
	約φ11×H13cm(本体+シェード装着時)		約3(強)/4(中)/5(弱)時間(ランタン)
重量	約130g(本体+シェード装着時)		約4時間(ライト点滅)
電源	USB充電式(入力 DC5V1A)	充電時間	約100分
内蔵電池	リチウムイオン充電電池3.7V 1800mAh	充電可能回数	約200回
	約85ルーメン(懐中電灯)	材質	ABS・鉄・LED・シリコン・ガラス・アルミ・TPR
明るさ	約80(強)/70(中)/60(弱)ルーメン(ランタン)	保護等級	防滴仕様 IPX4相当(※当社調べ)

※品質向上や生産時期により、商品の仕様が変更される場合があります。あらかじめご了承ください。※画像はイメージです。実際の商品と写真は多少異なる場合があります。予めご了承ください。※お客様のご操作ミスによる故障は、対応いたしかねます。予めご了承ください。※サポート及びパーツ等の個別販売の他、製品の修理等は一切行っておりません。

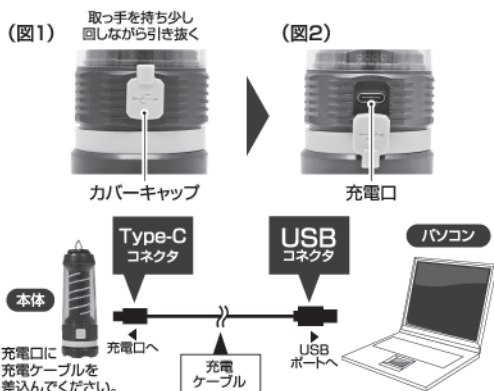
※各時間は使用状況により異なります。 ※内蔵電池は電池交換不可

充電方法

本体側面のカバーキャップを引き抜くと充電口があります。(図1)付属の充電ケーブルで、右図を参考に本体をパソコンなどに接続し充電してください。充電が開始されると充電ランプが点滅し、4つの充電ランプ全てが点灯状態になると充電完了です。

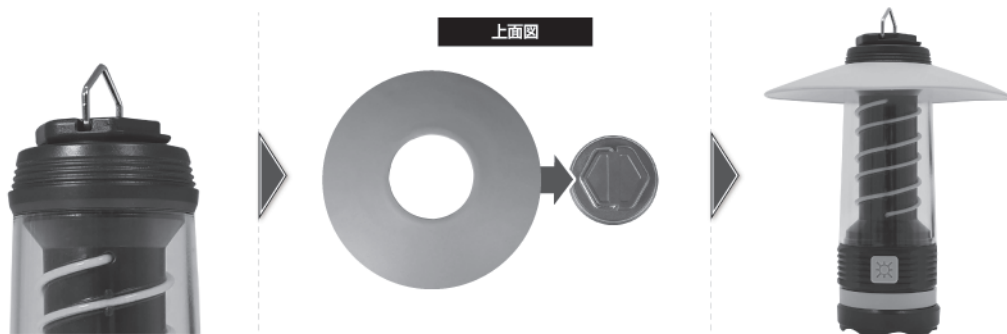
充電時間:約100分 ※使用環境により異なります。

- パソコンから充電する際ごく稀にパソコンが誤作動を起こす可能性があります。その際は充電を中止してください。
- 充電時は、パソコンのUSBか5V1A出力の変換アダプタを使用してください。
- 本製品を初めて使用する、または長期間使用しなかった場合は、充電電池の電極活性が低下し、十分に性能を発揮できず動作時間が短くなる場合があります。その際は、再度充電してください。充電と使用を繰り返すと電極の活性が戻り本来の性能に近づきます。
- 充電時間や使用時間が極端に短くなった場合は充電電池の寿命です。



シェード取り付け方法

ランタンを使用する場合は付属のシェードを取り付けてからご使用ください。①取っ手を垂直になるように引き上げてください。②シェード中心の穴の凹凸の向きに気を付けながら本体上面にのせてください。



使用方法(点灯モードの切替え方法)

本製品には5種類の点灯モードがあります。下記順番を参考にモードを切り替えてご使用ください。電源OFF状態でマルチボタンを押すとランタン(光量:弱)が点灯します。その後使用するモードに切り替わるまでマルチボタンを押してください。

- ①ランタン(光量:弱) ▶ ②ランタン(光量:中) ▶ ③ランタン(光量:強) ▶ ④懐中電灯 ▶ ⑤ライト点滅

⑤ライト点滅(SOSモールス信号ライト点滅機能)について

本製品のライト点滅は光を使用したSOS信号です。

【ライト点滅】→【間隔をおく】を自動で繰り返します。

※自動消灯機能はありません。使用後は必ずマルチボタンを押して消灯してください。

発売元 株式会社ハック

〒578-0984

大阪府市菱江5-9-10

☎0120-976-089

【お問い合わせ】

月～金(祝日除く)10:00～16:00