



HAC3046・3047・3048

# 組立式2人用ドームテント


PAIR DOME TENT 2トングリーン

## 組み立て方

このたびは、本製品をお買い上げいただきまして誠にありがとうございます。  
本製品をより安全にご利用いただくために、ご使用前にこの取扱説明書を必ずお読みください。またお読みいただいた後も大切に保管してください。




- 1 テントを広げます。  
青枠部分は筒状になっています。



- 2 折りたたんである付属のポールを1本の棒状になるようにセットします。



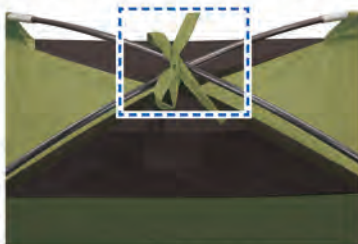
- 3 テントの筒状の部分に、下図の矢印の様にポール2本が中央で交差するように通します。



- 4 ポール2本を通せたら、テントの隅にある留め具にポールの端を差し込んで、アーチ状に持ち上げながら反対側も同様に留め具に差し込みます。(計4カ所)



- 5 テントが張れたら、天井部分にある紐で交差するポールを固定します。



- 6 屋根シートの4隅のフックをテントに引っ掛けて留めます。



- 7 ベグを地面に打ち込み、テントを地面に固定します。更に付属のロープで、テントを固定し強度を増します。



### 注意

※収納する際は、ポールを引き抜くのではなく押し出すようにテント本体から外してください。  
※テントが汚れた際は、きれいに汚れを拭き取ってから収納してください。

※画像はイメージです。※説明書内ではグリーンを使用しています。

サイズ	約W120×D200×H110cm(組立時) 約φ13×W50cm(収納時)
重量	約1.4kg(商品合計)
材質	本体/ポリエステル、PE ポール/グラスファイバー