

取扱説明書

HAC3263

《PORTABLE LOW COT》

組立式ローコット

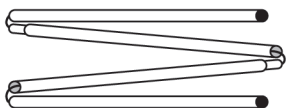
このたびは、本製品をお買い上げいただきまして誠にありがとうございます。
本製品をより安全にご利用いただくため、ご使用前にこの取扱説明書を必ずお読みください。
また、お読みいただいた後も大切に保管してください。

⚠️ ご使用上の注意事項 ※取り扱いを誤ると、負傷または物的損害が発生する可能性があります

- 製品の品質には万全を期しておりますが、製造工程上やむなく汚れ・バリ・キズが多少残ってしまう場合があります。
ご使用前に必ず本体の変形・破損や生地縫製のほつれなどを確認してください。異常のある際は使用しないでください。
- 組立・収納時の際に指や髪の毛・衣類などを挟まないよう十分に注意してください。特に小さなお子様には注意し、組立や収納をさせないでください。
- 座面に立ち上がり、踏み台としての使用はしないでください。
- 揺する・飛び跳ねる・勢いよく座るなど衝撃を加えないでください。
- 耐荷重の範囲内でご使用ください。
又、耐荷重以内であっても急な衝撃などは与えないでください。
- 脚を浮かせて傾ける等、著しく片側の脚だけに体重をかけないでください。
- 本製品はアウトドア用に携帯性を重視した商品です。
常設での使用など用途目的以外での使用はしないでください。
- 本製品のそばで火気(たき火、花火、燃焼式のランタン・コンロ・ヒーターなど)は使用しないでください。
- 設置の際は、風向き・日当たり・水はけ等を考慮して設置してください。
- 強風・暴風の状況では絶対に使用しないでください。
- 極端に凹凸や段差のある場所や砂地などの地面での使用は避け、平らで安定した場所でご使用ください。
- 投げたり、落とす、ぶつけるなど強い衝撃を与えたり、乱暴な扱いをしないでください。
- 分解、改造はしないでください。
- 商品の都合上やむなく尖っている所がありますので、ご注意ください。
- 汗や水などで濡れた場合や摩擦により、色落ちや色移りする可能性があります。
- 屋外に放置するなど長時間、直射日光に当てないでください。
又、雨天時に使用しないでください。生地の劣化や本体の変形・破損の原因となります。
- 高温・多湿な場所での使用保管は避けてください。
- 使用後は汚れや水気をよく拭き取り、乾燥した場所で小さなお子様の手の届かないところに収納・保管してください。
- 著しい汚れを落とす場合、薄めた中性洗剤を使用してください。
- 廃棄の際は各地方自治体の指示に従ってください。

各部名称

フレーム × 2本



脚フレーム × 5本



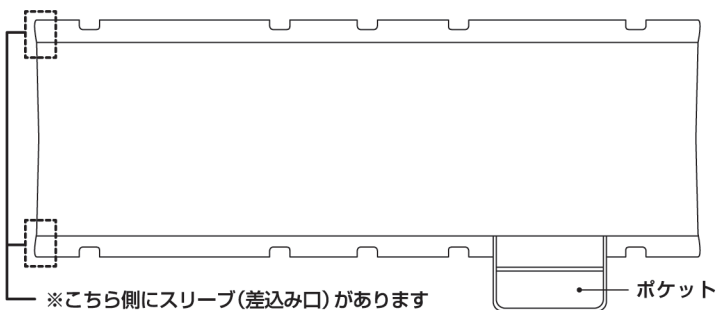
収納袋

× 1枚



シート × 1枚

※ロゴが印刷されている面が表面になります



【製品仕様】

| | |
|-----|------------------------|
| サイズ | 約W185×D60×H13.5cm(組立時) |
| 重量 | 約1.9kg(収納袋込) |
| 材質 | ポリエステル・アルミニウム合金・ナイロン |
| 耐荷重 | 150kg ※国内耐荷重テスト済み |

※耐荷重以内であっても急な衝撃などを与えないでください。
※イラストはイメージです。実際の商品とは多少異なる場合がありますがご了承ください。
※品質向上や生産時期により商品の仕様が変更される場合があります。予めご了承ください。

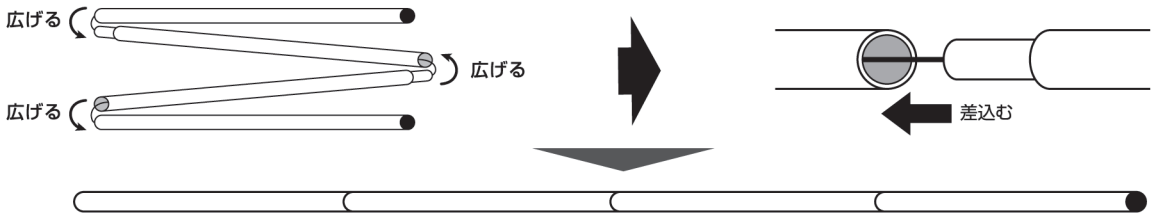
お問い合わせ先

発売元:株式会社ハック


0120-976-089

〒578-0984 東大阪市菱江5-9-10 【お問い合わせ】月～金(祝日除く)9:30～17:00

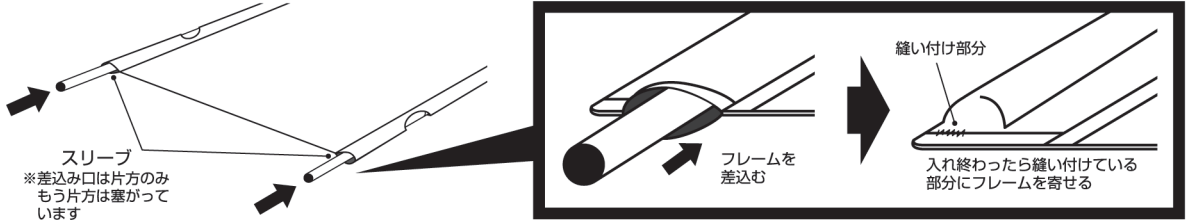
1 フレームを下図のようにジョイントさせて棒状のフレームにします(計2本)



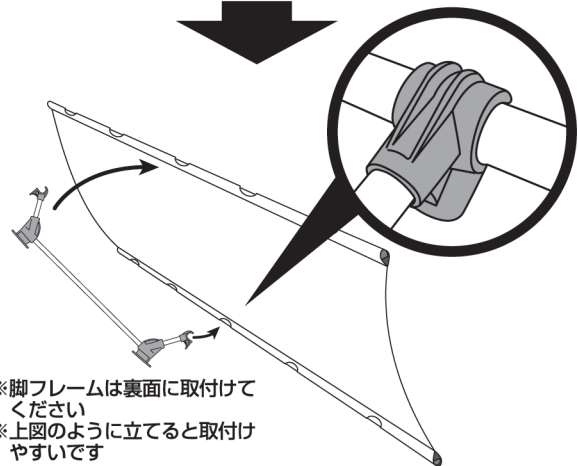
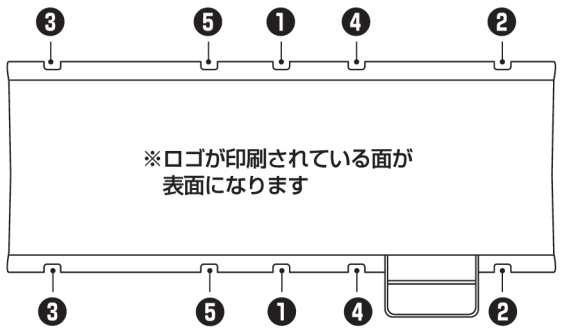
2 脚フレームを下図のようにジョイントさせて組立てます(計5本)



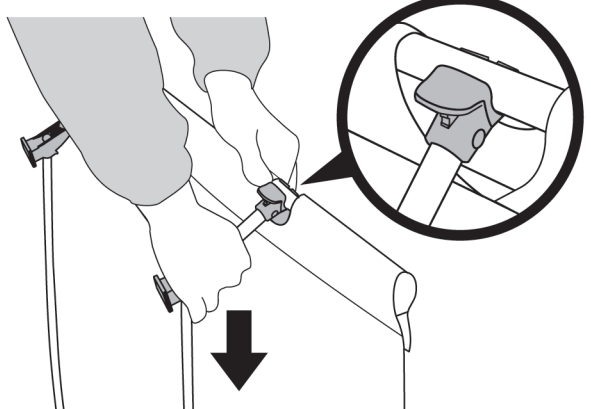
3 シート両側のスリーブにフレームを差込みます



4 フレームを差込んだシートの裏面に脚フレームを①～⑤の順に取付けます



5 脚フレームの片側を先に取付け反対側は体重をかけるようにフレームに押しはめ込みます(計5カ所)



⚠ 注意

- ※シートの裏表を確認してから脚フレームを取付けてください。
- ※脚フレームを取付ける際は、軍手をして手や指、髪の毛などを挟まないよう注意してください。
- ※組立・収納には力が必要になります。女性や力が弱い方は難しい場合があります。
- ※組立後はガタツキや緩みがないか必ず確認してください。